

Kunde:

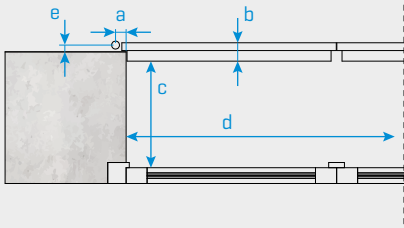
Datum:

Gerwünschter Liefertermin:

 / /
 / /

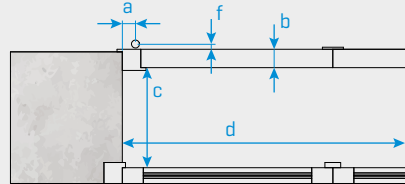
01. ART DES FENSTERLADEN:

Fensterladen 1



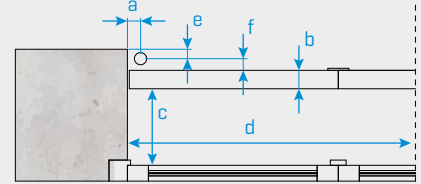
Fensterladen (normal in Holz), wobei das Scharnier ausserhalb der Laibung ist.

Fensterladen 2



Fensterladen (in der Regel aus Aluminium), wobei sich das Scharnier in der Laibung des Fensterladens befindet.

Fensterladen 3



Fensterladen mit Scharnier in der Laibung befindet.

Anzahl

Abmessungen (mm): **Ausfüllen Erforderlich**

a [Scharnier mitte ↔ Mauer]

d [Breite der Laibung]

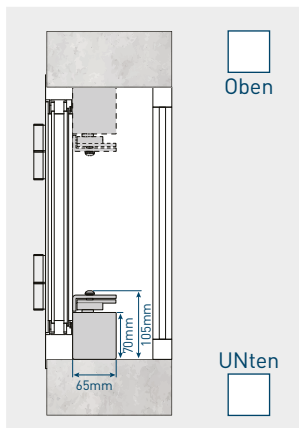
b [Fensterläden Dicke]

e [Scharnier mitte ↔ Wand]

c [Fenster ↔ Fenestläden] (min. 65mm)

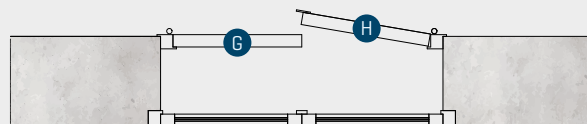
f [Scharnier mitte ↔ Fensterläden]

02. BEFESTIGUNG DES AUTOMATISMUS:



03. ANZAHL DER FLÜGEL UND ORIENTIERUNG:

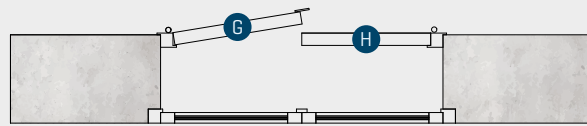
Zwei Flügel Rechts [H] öffnet zuerst



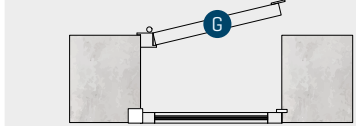
Ein Flügel Rechts [H]



Zwei Flügel Links [G] öffnet zuerst



Ein Flügel Links [G]



Mindestbreite für **1 Flügel**: 500mm | Mindestbreite für **2 Flügel**: 850mm

04. FARBE DES AUTOMATISMUS:
(Lackierung des Aluminiumprofil)

Strukturiertem Finish (standardfarbe)

RAL 9003 RAL 9005 RAL 9006

Andere farben RAL:

(bitte ausfüllen, wenn Sie eine andere Farbe wünschen)

Andere eloxiert:

(Geben Sie an, wenn Sie andere eloxiert haben möchten)

Andere Informationen:
