

Cliente:

Fecha:

 / /

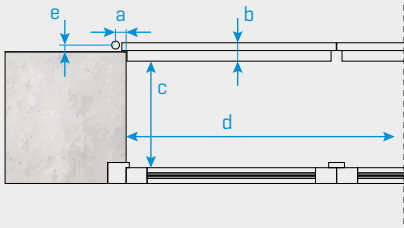
Fecha deseada para la entrega:

 / /

01. TIPO DE CONTRAVENTANA:

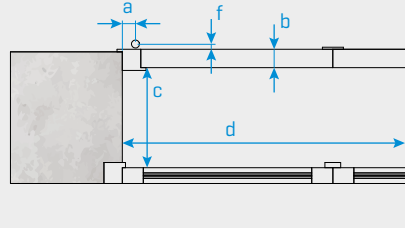


Contraventana 1



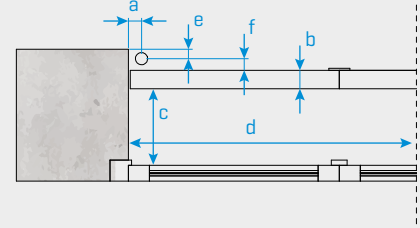
Contraventana (generalmente en madera) con la bisagra fuera del dintel de la puerta.

Contraventana 2



Contraventana (generalmente en aluminio) con la bisagra dentro del dintel de la puerta.

Contraventana 3



Contraventana con la bisagra dentro del dintel de la puerta.

Cantidad

Medidas (mm):



Rellene obligatorio



a (centro bisagra ↔ lateral)

b (espesura de la contraventana)

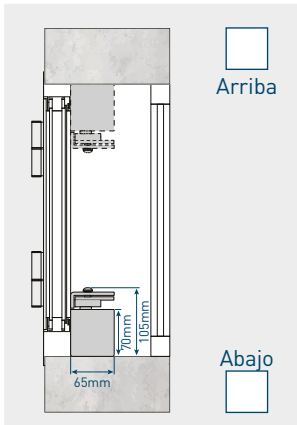
c (ventana ↔ contraventana) [min. 65mm]

d (ancho del dintel de la contraventana)

e (centro bisagra ↔ pared)

f (centro bisagra ↔ contraventana)

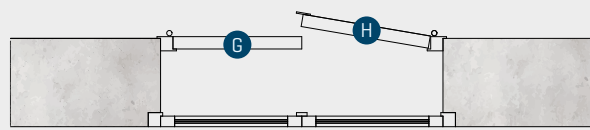
02. FIJACIÓN DEL AUTOMATISMO:



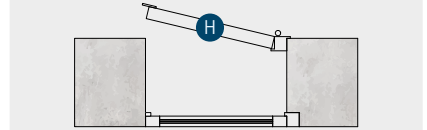
03. NÚMERO DE HOJAS Y ORIENTACIÓN:



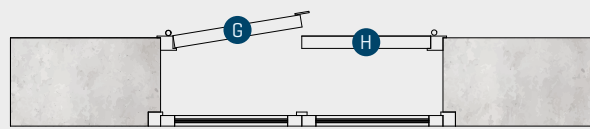
2 hojas Derecha [H] abre primer



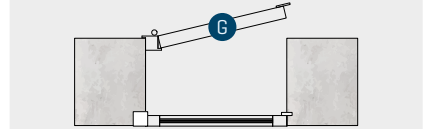
1 hoja Derecha [H]



2 hojas Izquierda [G] abre primer



1 hoja Izquierda [G]



Ancho mínimo para **1 Hoja**: 500mm | Ancho mínimo para **2 hojas**: 850mm

04. COLOR DEL AUTOMATISMO:

(lacado del perfil en aluminio)



Acabado texturizado [estándar]

RAL 9003

RAL 9005

RAL 9006

Otros colores RAL:

(Rellene si desea otros colores)

Otros anodizados:

(Rellene si desea otros anodizados)

Otras informaciones:
