

Client: _____

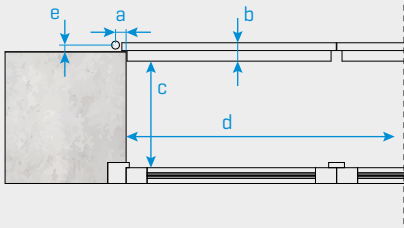
Date: _____ / _____ / _____

Date désirée pour la livraison: _____ / _____ / _____

01. TYPE DE VOLET BATTANT:

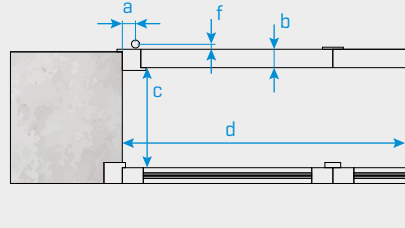


Volet Battant **1**



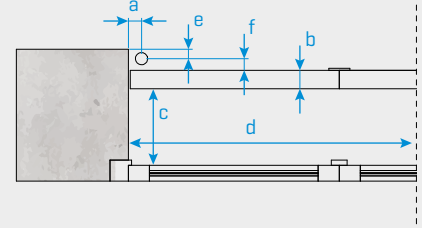
Volets battants (généralement en bois) avec la charnière hors de creux du volet.

Volet Battant **2**



Volets battants (généralement en aluminium) avec la charnière dedans du creux du volet.

Volet Battant **3**



Volets battants avec la charnière dedans du creux du volet.

Quantité

Mesures (mm): Remplir obligatoirement

a (centre de la charnière ↔ latérale)

b (épaisseur du volet)

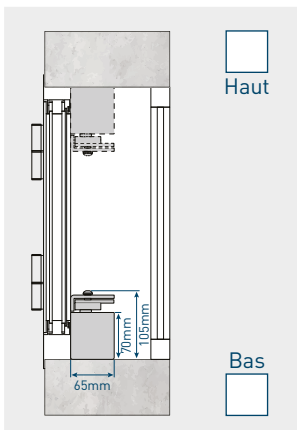
c (fenêtre ↔ volet) [min. 65mm]

d (largeur du creux du volet)

e (centre de la charnière ↔ mur)

f (centre de la charnière ↔ volet)

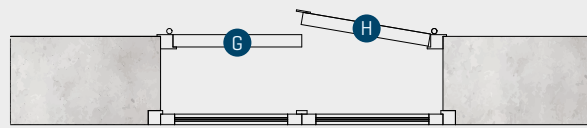
02. FIXATION DE L'AUTOMATISME:



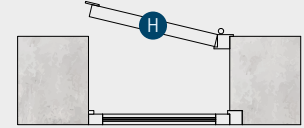
03. NUMÉRO DE VANTAUX ET SENS:



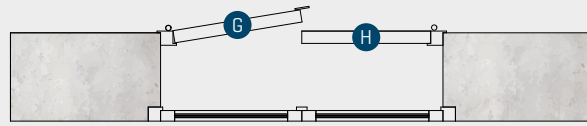
2 Vantaux Droite [H] s'ouvre en premier



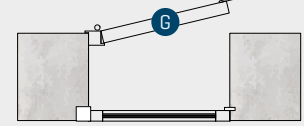
1 vantail. Droite [H].



2 Vantaux Gauche [G] s'ouvre en premier



1 vantail. Gauche [G].



Largeur minimale pour **1 vantail**: 500mm | Largeur minimale pour **2 vantaux**: 850mm

04. COULEUR DE L'AUTOMATISME:

(laquage de profilés en aluminium)



Finition texturée [standard]

RAL 9003

RAL 9005

RAL 9006

Autre couleur RAL:

(remplir si vous voulez autre couleur)

Autre anodisé:

(remplissez si vous souhaitez d'autres anodisés.)

Autres informations:

