

Kunde:

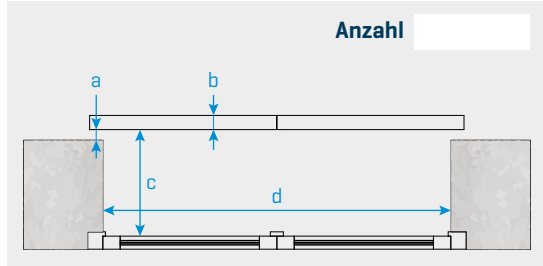
Datum:

 /  / 

Gerünschter Liefertermin:

 /  / 

## 01. ART DES FENSTERLADEN



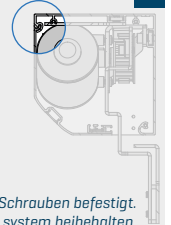
Anzahl

Abmessungen (mm):



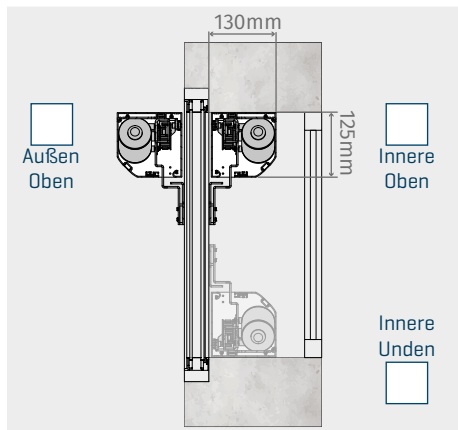
Ausfüllen Erforderlich

- a (Fensetarladen ↔ Torpfasten)
- b (Fensterläden Dicke)
- c (Fenster ↔ Fensetläden)(min. 130mm\*)
- d (Breite der Laibung)

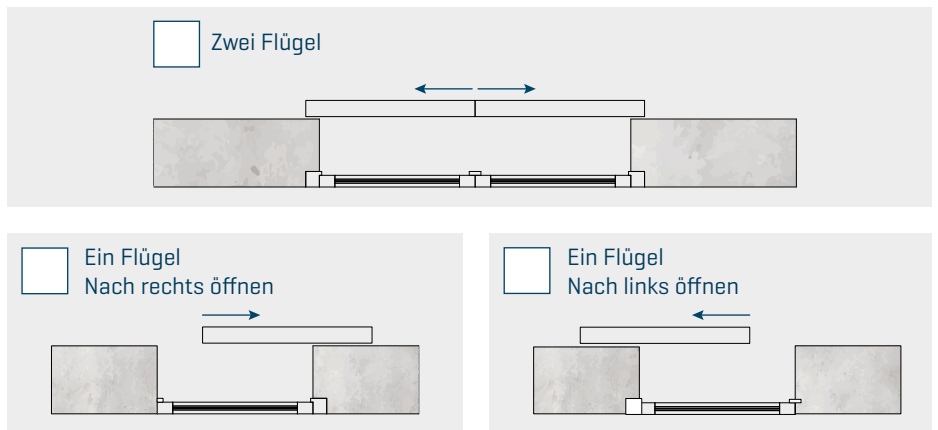


\* Wenn das C-Maß kleiner als 200 mm ist, wird der Safe-Deckel nur mit Schrauben befestigt. Über 200 mm wird das Standard-Scharnier system beibehalten.

## 02. BEFESTIGUNG DES AUTOMATISMUS



## 03. ANZAHL DER FLÜGEL UND ORIENTIERUNG



### AUTOMATISMUS - 1 FLÜGEL:

Wenn der **Fensetrladen 1 Flügel** hat, ist der maximale Hub geringer als 190mm als die Breite der Laibung [maß d]. Wenn das **Maß d** 1000mm beträgt, beträgt der maximale Hub 810mm.

## 04. FARBE DES AUTOMATISMUS:

[Lackierung des Aluminiumprofil]

**Acabamento texturado (standard)**



Andere farben RAL:   
[bitte ausfüllen, wenn Sie eine andere Farbe wünschen]

Andere eloxiert:   
[Geben Sie an, wenn Sie andere eloxiert haben möchten]

Andere Informationen:

---

---

---

---

---

## Umgebungsdesign:

[wenn es angebracht ist, einige Details der Fensterläden zur Erklärung]