

Cliente:

Fecha:

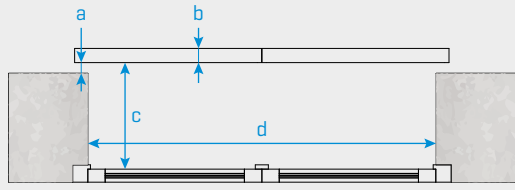
 / /

Fecha deseada para la entrega:

 / /

01. CONTRAVENTANA

Cantidad

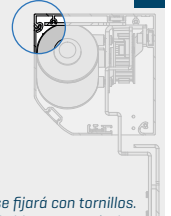


Medidas [mm]:



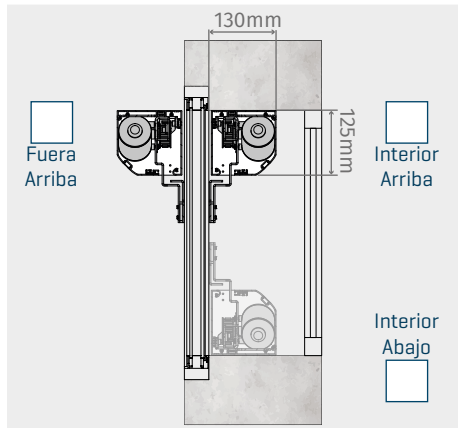
Rellene obligatorio

- a [portada ↔ ombreira]
- b [espesura de la contraventana]
- c [ventana ↔ contraventana][min. 130mm*]
- d [ancho del dintel de la contraventana]

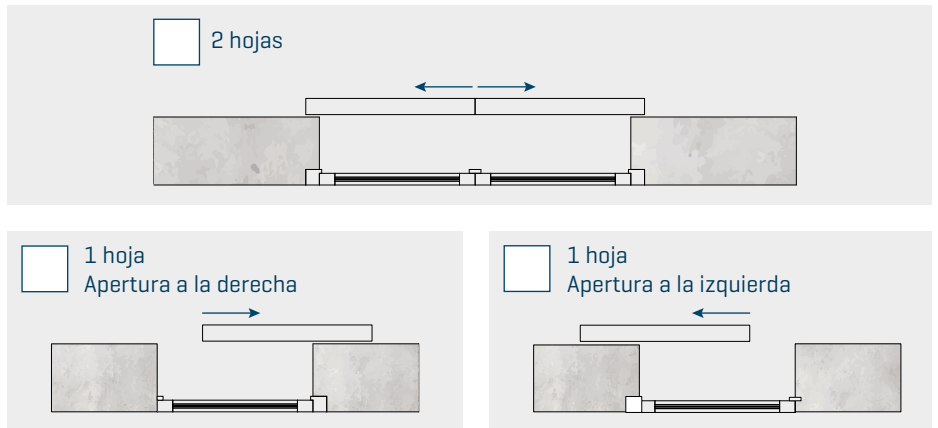


* Si la cota C es inferior a 200 mm, la tapa del cofre sólo se fijará con tornillos. Por encima de 200 mm, mantenemos el sistema de bisagras estándar.

02. FIJACIÓN DEL AUTOMATISMO



03. FIJACIÓN DEL AUTOMATISMO



AUTOMATISMO - 1 HOJA:

Cuando la **contraventana es de 1 hoja**, el recorrido máximo es 190mm menos que la anchura del vano [cota d]. Cuando la **cota d** es 1000mm, el recorrido máximo es de 810mm.

04. COLOR DEL AUTOMATISMO:

[lacado del perfil en aluminio]

Acabado texturizado [estándar]

RAL 9003 RAL 9005 RAL 9006

Otros colores RAL:
[Rellene si desea otros colores]

Otros anodizados:
[Rellene si desea otros anodizados]

Otras informaciones:

Dibujo del ambiente:

[Caso sea pertinente explicar algún detalle de la contraventana]