



# MB17

NOTICE POUR L'UTILISATEUR/INSTALLATEUR

**Motorline**  
PROFESSIONAL

FR

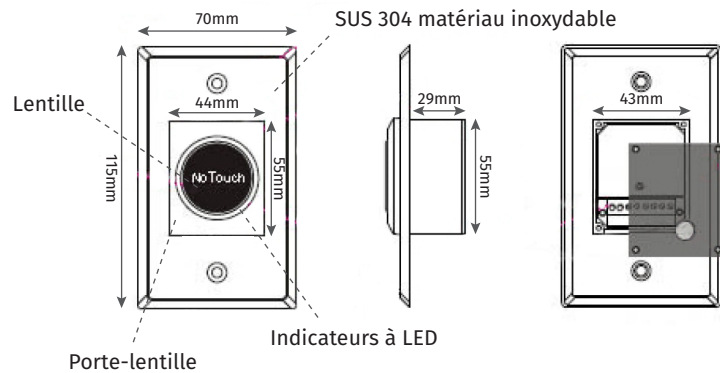


**Connectez à une source d'alimentation externe 12V**  
 Capteur de sortie sans contact (détection diffuse)  
 Technologie optique/infrarouge  
 Niveau de protection IP55/plaque en acier inoxydable SUS 304  
 Facile à utiliser: pas de propagation de maladies contagieuses  
 Portée de détection: 0.1~25 cm  
 Application: portail/porte/sortie/contrôle d'automatisation

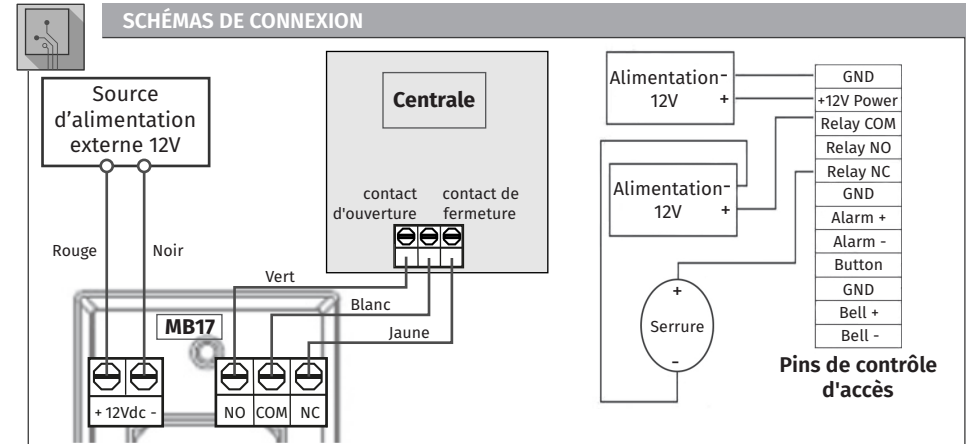
• Alimentation	12V-24Vdc
• Contact de relais	120Vac, 30Vdc/3A
• Température de fonctionnement	-25°C à 55°C
• Temps d'utilisation	500 000 fois
• Dimensions	115x44 (mm)



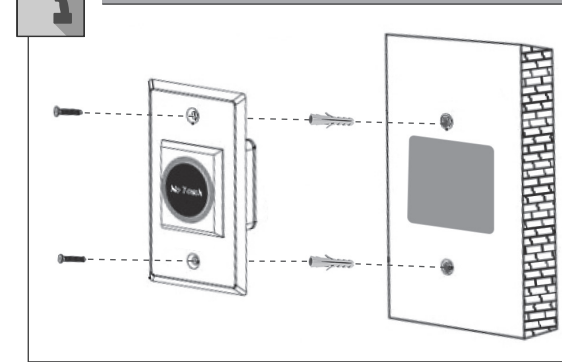
## DIMENSIONS



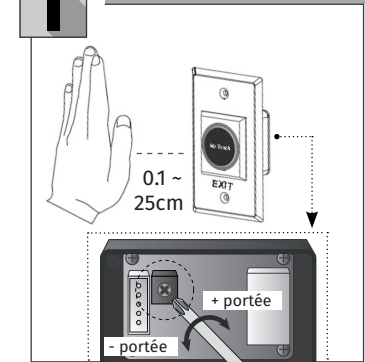
## SCHEMAS DE CONNEXION



## INSTALLATION



## PORTÉE DE LA DÉTECTION



## INDICATEUR LED

